

Современные концепции формирования и контроля бюджетов в Кыргызской Республики

Д.э.н..профессор кафедры «ЭФИМ»

Международного Университета Инновационных Технологий

Аспирант МУИТ

Канатбеков Адилет Канатбекович

Магистрант МУИТ

Турусбеков Кайрат Дамирбекович

Аннотация. В данной статье рассматривается государственный бюджет, его основные составляющие, а также детальное рассмотрение со стороны государственных структур, воздействие на налоговые поступления местных бюджетов Кыргызской Республики. Целью работы является выявление путей совершенствования методов пополнения государственного бюджета и финансового контроля в целом, в частности пополнения налоговых поступлений местного бюджета.

Ключевые слова: Государственный бюджет, местный бюджет, региональный бюджет, доход, налог, налоговые поступления, бюджетные взаимоотношения.

Кыскача мазмуну. Бул макалада мамлекеттик органдардын, Кыргыз Республикасынын жергиликтүү бюджеттин салык кирешелеринин таасир тарабынан мамлекеттик бюджетти, анын негизги компоненттерин, ошондой эле техникалык кароодон талкууланат. максаты мамлекеттик бюджеттин жалпы каржылоо методдорун жана каржылык башкаруу, атап айтканда, жергиликтүү бюджетти толуктоо салык кирешелерин жакшыртуу жолдорун табуу болуп саналат.

Негизги создор: Мамлекеттик бюджет, жергиликтүү бюджет, жергиликтүү бюджеттер, киреше салыгы, салыктык кирешелер, бюджеттик мамилелер.

Summary. This article discusses the state budget, its main components, as well as a detailed review by government agencies, the impact on tax revenues of local budgets of the Kyrgyz Republic. The aim of the work is to identify ways to improve methods of replenishing the state budget and financial control in general, in particular, replenishing tax revenues of the local budget.

Keywords: State budget, local budget, regional budget, income, tax, tax revenues, budgetary relations.

Введение. В условиях, когда большинство средств республиканского и местных бюджетов испытывают значительный дефицит финансовых средств, важное значение имеет участие органов государственной власти в решении вопросов финансов. В частности, органы государственной власти Кыргызской Республики обязаны регулировать отношения между бюджетами различных уровней, а также между республиканским бюджетом и местными бюджетами. Они также участвуют в решении местных задач через целевые республиканские и региональные программы, распределяют средства, выделяемые для их финансирования и осуществляют контроль за эффективным и целевым использованием этих средств. Важным направлением деятельности органов государственной власти является организационно-методическое, в рамках которого они оказывают методическую помощь органам местного самоуправления в работе по составлению и исполнению местных бюджетов, формированию муниципальных внебюджетных фондов, а также разрабатывают минимальные государственные социальные стандарты, устанавливают социальные и финансовые нормы. Государство осуществляет контроль за соблюдением органами местного самоуправления налогового и бюджетного законодательства Кыргызской Республики и ее субъектов. Показатели финансовой деятельности органов местного самоуправления, муниципальных предприятий и организаций подлежат учету органами государственной статистики в установленном порядке.

Формулировка проблемы и задачи. Государственная налоговая служба при Правительстве Кыргызстана за 2017 год собрала налогов и сборов в сумме 73 461,3 млн. сом при прогнозе 75 221,1 млн. сом, выполнение составляет 97,7% либо недополучили 1 759,7 млн. сом, по сопоставлению с 2016 годом приток

налогов и платежей повысились на 5 648,6 млн. сом либо на 8,3%. Часть доходов к ВВП составила 14,89% и по сопоставлению с 2016 годом повысились на 0,09 процентных пункта.

Приток налогов и сборов в республиканский бюджет составили 59 954,4 млн. сом при прогнозе 61 576,9 млн. сом, выполнение составила в количестве - 97,4% либо недоимка составил 1 622,5 млн.сом, вопреки на это по сопоставлению с прошлым годом поступления повысились на 5 641,5 млн.сом либо на 10,4%.

Сборы в местный бюджет составляет в сумме 13 506,9 млн. сом при планировании составили 13 644,1 млн. сом, исполнение составила в сумме 99,0% либо не получили 137,3 млн. сом, по сопоставлению с 2016 годом сборы налогов и платежей повысились на 7,1 млн. сом или на 0,1%.

В то же время без учета сбора по налогу с продаж (по которому были предоставлены освобождения) сбор налогов повысился на сумму 7 628,4 млн. сом, либо на 12,3%. Поступления налогов и сборов в государственный бюджет страны налоговая служба без учета ЕАЭС составили 50 833,3 млн.сом при планировании составили в сумме 50 816,6 млн.сом, исполнение составила 100,0% по сопоставлению с периодом прошлого года сбор налогов и платежей повысились на 2 160,0 млн.сом либо на 4,4%.

Налоговые поступления по отраслевой системе бюджета составила 42 451,9 млн. сом, которая по сопоставлению с прошлым периодом повысилась на сумму 1256,1 млн.сом либо на 3,0%.

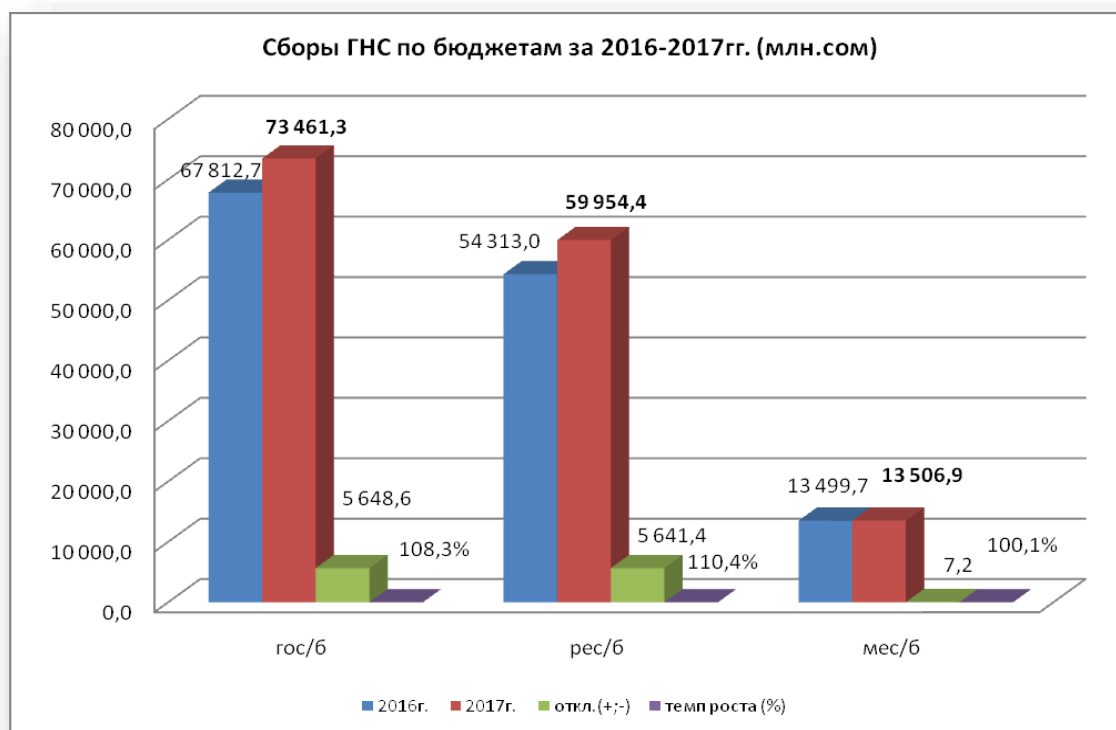
Особенно существенные налоговые отчисления создавали субъектами торговли – 14,0%, цветной металлургии составили – 18,0%, системы связи на 10,0%, и другие деятельности составили – 9,0%, строительства составляет на 6,0%, профессиональной деятельности – 5,0%, другие сферы промышленности – 3,0%, финансовых услуг – 4,0%, и алкогольных напитков – 2,0%, а также электроэнергетики – 4,0%.

Сборы ГНС по бюджетам за 2016-2017 гг. (млн.сом) Таблица 1

	2016г.	2017г		Темпы роста %	% выполнения
	факт	план	факт		
Государственный бюджет	67812,7	75 221,1	73461,3	8,3%.	97,7%
Республиканский бюджет	54313,0	61 576,9	59 954,4	10,4%	97,4%
Местный бюджет	13 499,7	13 644,1	13 506,9	0,1%.	99,0%
Государственный бюджет без учета ЕАЭС	48673,0	50 816,6	50 833,3	4,4%.	100,0%

В системе сбора налогов и платежей доля подоходного налога с физических лиц - резидентов Кыргызстана собрала – 12,0%, налога на прибыли лиц – нерезидентов – 3,0%, налога в базе добровольного патента – 3,0%, налога в совокупный доход с Кумтор - 9,0%, налога в недвижимое собственность – 1,0%, НДС в продукты и обслуживание, формируемые в местности Кыргызстана собрала – 17,0%, налога с продаж – 5,0%, налога на прибыль собрала – 6,0%, земельного налога –1,0%, акцизного налога на товары, изготавливаемые в нашей республике собрала – 2,0%, налога за использование недрами – 2,0%, неналоговых поступлений составляет – 6,0%, НДС в ввоз с ЕАЭС – 21%, а кроме того акциз в импорт с ЕАЭС – 10%. В действительности налоговые поступления в 2017 году составили 69188,2 млн.сом или 95,6% от плановых показателей в сумме 72388,1 млн.сом, либо недополучение составляет на сумму 3199,9 млн.сом, по сопоставлению с аналогичным периодом 2017 года сборы увеличились на сумму 4716,6 млн.сом или на 7,3%.

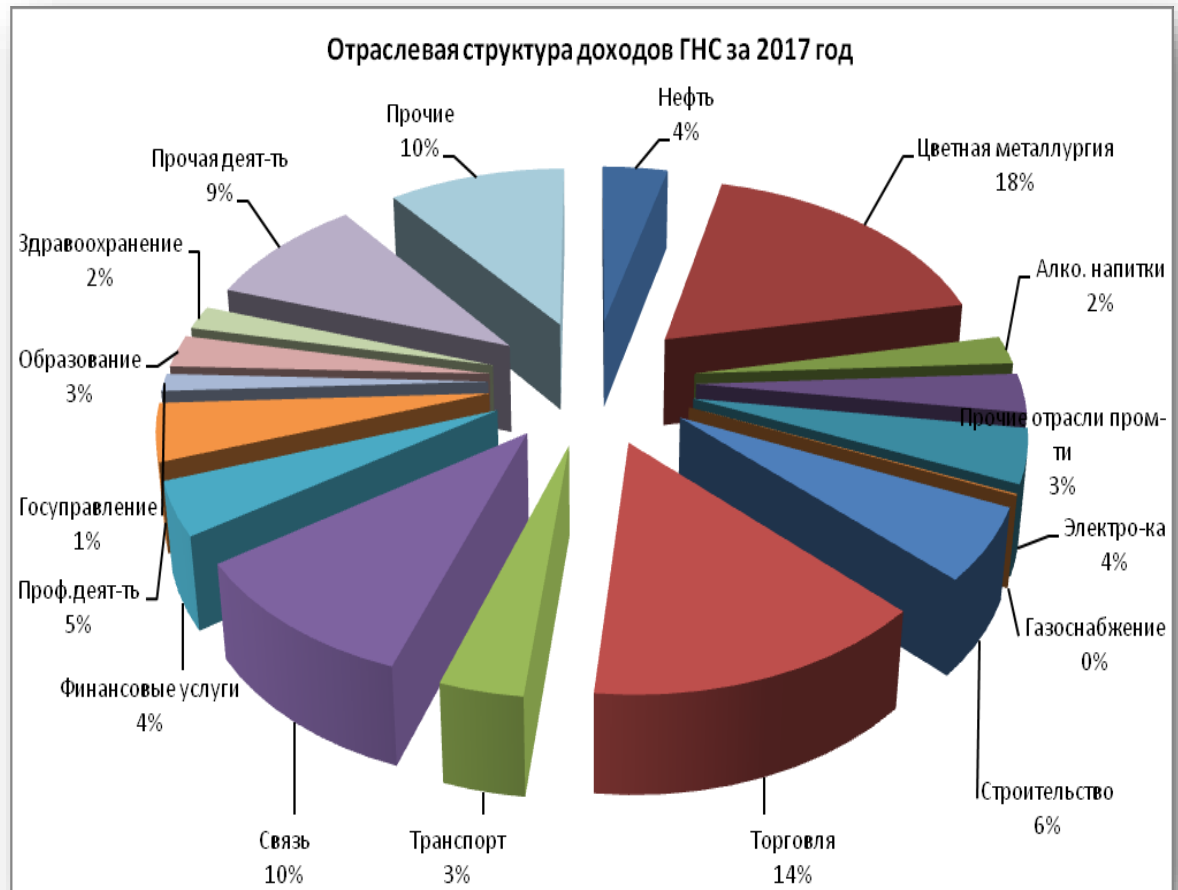
Диаграмма 1



Большая часть доходов к ВВП составила 14,02 процентных пункта и по сопоставлению с аналогичным периодом предыдущего года снизились на 0,05%.

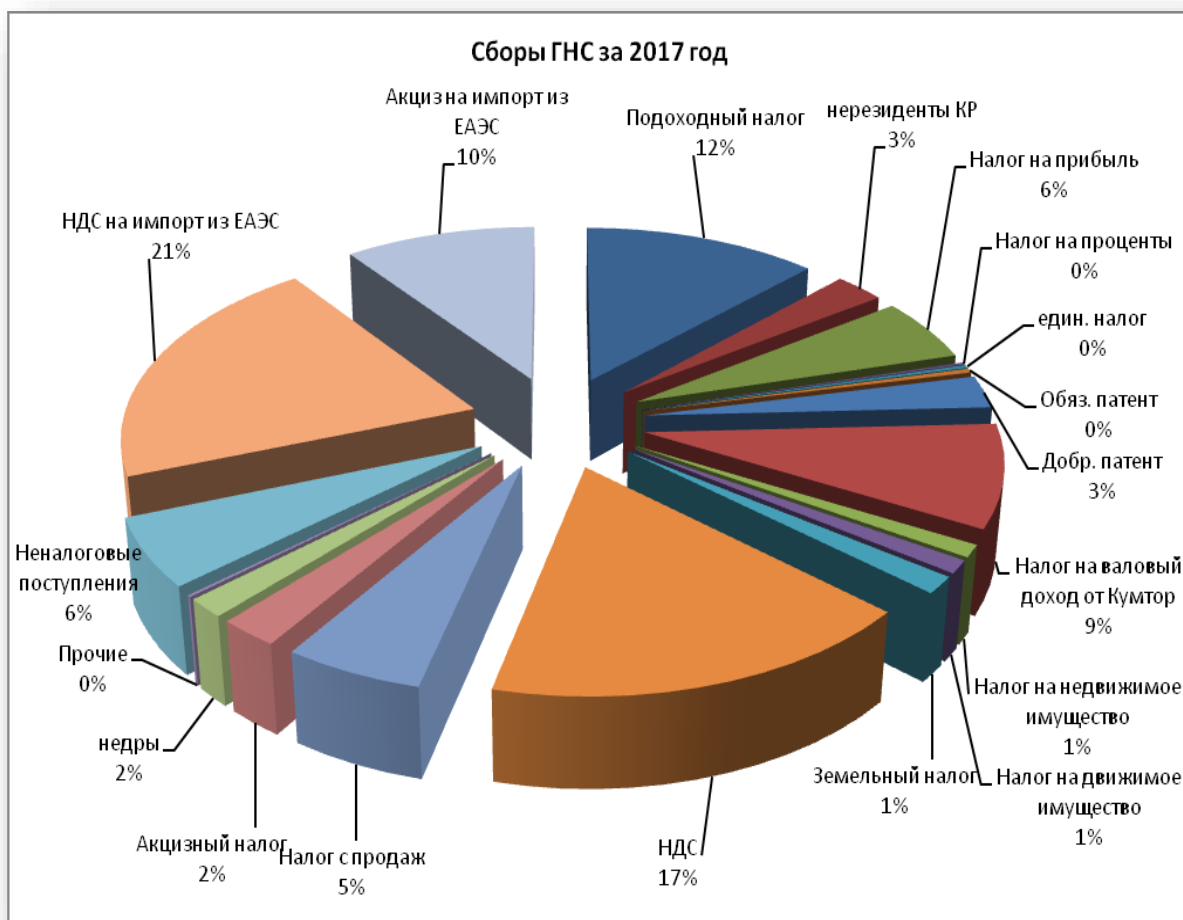
Выполнение доходной части государственного бюджета собрано за счет исполнения прогнозных показателей по соответствующим видам налогов и сборов: налогу на движимое имущество составляет -109,3%, по земельному налогу - 108,0%, по налогу на валовой доход от Кумтор - 108,4%, Акциз на импорт из ЕАЭС составляет - 102,4%, налогу на доходы золотодобывающих компаний - 119,8%, по налогу на недвижимое имущество составляет - 106,6%, по налогу за пользование недрами -101,9%, а также по неналоговым поступлениям -150,8%.

Диаграмма 2



Не исполнено плановые показатели по подоходному налогу с физических лиц – резидентов Кыргызской Республике (96,4%), налогу на прибыль (83,4%), налогу на основе добровольного патента (92,6%), налогу на основе обязательного патента (96,6%), налогу с продаж (97,3%), налогу на доходы лиц – нерезидентов Кыргызской Республики (98,5%), налогу на проценты (86,0%), единому налогу (88,2%), акцизный налог на товары и услуги, производимые на территории Кыргызской Республики (92,7%), НДС на товары и услуги, которые производится на территории Кыргызской Республики (96,1%), НДС на импорт из ЕАЭС (88,6%).

Диаграмма 3



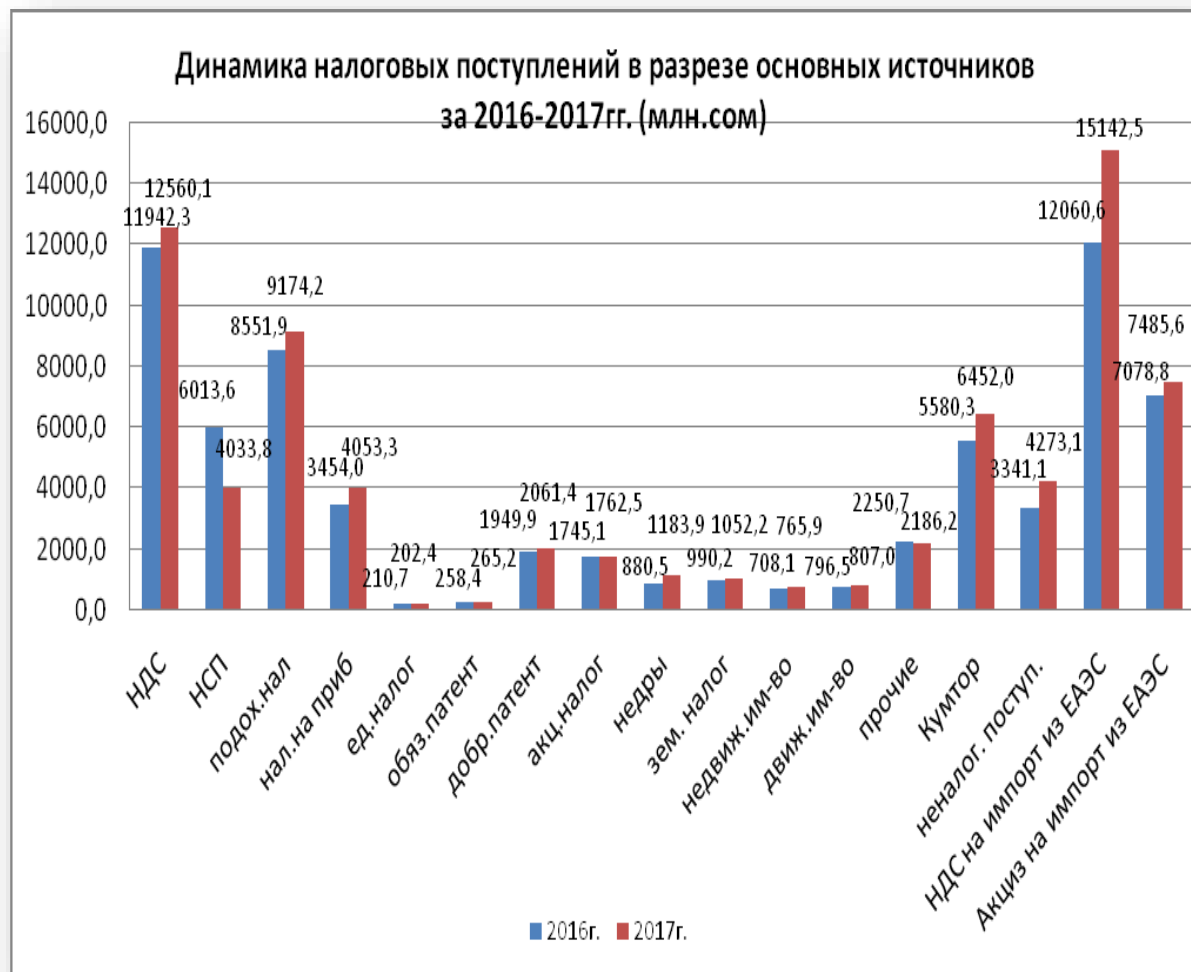
В действительности поступления подоходного налога с физических лиц - резидентов Кыргызстана составили 9174,2 млн.сом либо 96,4% от плана, по сопоставлению с прошлогодним периодом поступления повысились на 622,3 млн.сом либо на 7,3%. Большая часть данного налога к ВВП составила 1,86% и по сопоставлению с прошлым годом снизились на 0,01%.

Среднемесячная нарицательная заработная плата одного служащего в 2017 года (без учета малых предприятий) составила 14 874 сомов и по сопоставлению с 2016 года повысились на 106,7 процента (источник – данные НСК за январь-декабрь 2017 года). Важной причиной невыполнения подоходного налога стало неисполнение запланированного прогноза подоходного

налога с повышением 111,3%, при увеличении среднемесячной заработной платы в 2017 года на 106,7%.

Местные налоги , их роль в налоговой системе в КР

Диаграмма 4



Поступление подоходного налога, которая уплачивает налоговый агент составили на сумму 9132,8 млн. сом либо 96,0% от плана , по сопоставлению с прошлым годом поступления повысились на 637,6 млн.сом либо на 7,5%.

Налоги на доходы лиц - нерезидентов Кыргызской Республики составили сумму 1935,7 млн.сом при исполненном прогнозе 1965,5 млн.сом либо исполнение составила на сумму 98,5%, по сопоставлению показателем с периодом прошлого года поступления уменьшились на 106,8 млн.сом либо темп повышения

составил на 94,8%. Большая часть данного налога к ВВП составила 0,39% и по сопоставлению с прошлым годом снизились 0,05%.

Сборы налога на прибыль составили 4053,3 млн.сом при планировании составили на сумму 4859,5 млн.сом либо 83,4%, по сопоставлению с прошлым годом сборы повысились на 599,3 млн.сом или на 17,4%. Часть налогов к ВВП повысилась на 0,07 процентных пункта и составила 0,82%.

Предлагаемое решение. Главной причиной невыполнения налога на прибыль стало неисполнение запланированного прогноза с повышением 140,7%, при реальном повышении экономики 104,5% в 2017 года.

Налоги на проценты составили на сумму - 137,5 млн.сом при плане 160,0 млн.сом, либо 86,0%, по сопоставлению с прошлогодним данным поступления снизились на сумму 8,5 млн.сом либо темп развития составил на 94,2%.

Сборы по налогу на доходы золотодобывающих субъектов составили 110,4 млн.сом либо 119,8% при плане 92,2 млн.сом либо перевыполнено на 18,2 млн.сом, по сопоставлению с показателем прошлого года приток налогов выросли на суммы 51,4 млн.сом либо на 87,2%.

Приток НДС на товары и услуги, которые производятся на территории Кыргызстана составили 12560,1 млн.сом либо 96,1% при плане 13068,8 млн.сом, по сопоставлению с прошлогодним временем поступления повысились на сумму 617,8 млн.сом либо на 5,2%.

Практическое исследование и выводы. Приток НДС на товары, которые ввозятся на нашу территорию из других государств, которая являются членом ЕАЭС составили 15142,5 млн.сом при планировании 17096,4 млн.сом исполнение составило 88,6% либо невыполнение составила 1953,9 млн.сом, по сопоставлению с периодом предыдущего года сборы увеличились на сумму 3081,8 млн.сом либо на 25,6%. главной причиной невыполнения НДС на импорт из стран ЕАЭС стало невыполнение заранее планированного прогноза с

повышением 141,8%, при увеличении импорте из стран-членов ЕАЭС на 111,2% в 2017 года (источник – данные НСК за январь-декабрь 2017 года).

Таблица 2

**Динамика налоговых поступлений в разрезе основных источников
за 2013-2017гг. (млн.сом)**

Виды налоговых поступлений	2013г	2014г	2015г	2016г.	2017г.
НДС	8034,3	8783,8	9173,3	11942,3	12560,1
НСП	6494,7	7263,0	7508,4	6013,6	4033,8
Подходный налог	6337,6	7133,8	7802,4	8551,9	9174,2
Налог на прибыль	4120,9	4169,8	3939,6	3454,0	4053,3
Единый налог	145,2	165,3	177,6	210,7	202,4
Обязательный патент	160,1	247,0	247,5	258,4	265,2
Добровольный патент	1534,4	1756,0	1849,0	1449,9	2061,4
Акцизный налог	1066,4	1398,9	1229,3	1745,1	1762,5
недры	886,0	749,6	2421,1	880,5	1183,9
Земельный налог	888,1	920,0	953,8	990,2	1052,2
Налог на недвижимое имущество	561,2	619,1	642,9	708,1	765,9
Налог на движимое имущество	615,4	670,6	689,2	796,5	807,0
прочие	1472,3	1552,5	10115,9	2250,7	2186,2
Кумтор	3568,1	4624,3	5873,8	5580,3	6452,0
Неналоговые поступления	1699,4	2115,9	8306,8	3341,1	4273,1
НДС на импорт из ЕАЭС				12060,6	15142,5
Акциз на импорт из ЕАЭС				7078,8	7485,6

Налог с продаж составил 4033,8 млн.сом при планировании 4146,7 млн.сом или исполнен на 97,3%, по сопоставлению с периодом предыдущего года сборы уменьшились на сумму 1979,8 млн.сом либо темп повышения составила на 67,1%. Удельный вес к ВВП уменьшились на 0,50 процентных пункта и составил 0,82%. Главной причиной невыполнения и уменьшения поступлений явилось освобождение от налога с продаж экспорт товаров, работ, услуг, реализация товаров, работ, услуг вне территории Кыргызстана, а также оплаченных в безналичной форме.

Акцизный налог на товары которые производятся на территории нашей республики поступило 1762,5 млн.сом либо 92,7% при планировании 1900,6 млн.сом, по сопоставлению с периодом прошлого года сборы увеличились на сумму 17,5 млн.сом либо на 1,0%. Объем поступления акцизного налога к ВВП снизились на 0,02% и составил 0,36 процентных пункта. Важной причиной невыполнения является сокращение объемов производства водки.

Поступления по водке и ликероводочным изделиям составили сумму 292,6 млн.сом или 76,4% при выполненном прогнозе 383,0 млн.сом, по сопоставлению с периодом прошлого года поступления уменьшились на 149,4 млн.сом либо темп повышения составила 66,2%.

Количество производства водки и ликероводочных изделий за 2017 года составил 461,1 тыс. дал при планировании 593,6 тыс.дал, индикативный план производства доведен на 77,7%, по сопоставлению с аналогичным периодом прошлого года производство продукции снизились на 285,4 тыс. дал.

Акцизный налог на товары которые ввозятся на нашу территорию от стран -членов ЕАЭС составили на сумму 7485,6 млн.сом при планировании 7308,3 млн.сом исполнение составило 102,4%, либо перевыполнено на 177,3 млн. сом, по сопоставлению с показателем предыдущего года сбор налогов повысились на сумму 406,7 млн.сом либо на 5,7%.

По существу размер поступившего земельного налога составил сумму 1052,2 млн.сом либо 108,0% от плана, по сопоставлению с периодом предыдущего года сборы повысились на сумму 61,9 млн.сом либо на 6,3%.

За пользование приусадебными и дачными земельными участками по земельному налогу было поступления на сумму 182,9 млн.сом либо 110,2% от плана. По сопоставлению с периодом предыдущего года сбор повысился на сумму 8,2 млн.сом либо на 4,7%.

За пользование сельскохозяйственными угодьями земельный налог поступило на сумму 310,8 млн.сом при планировании 283,5 млн.сом либо 109,6% от плана.

По сопоставлению с предыдущим периодом прошлого года сбор налога повысились на сумму 27,7 млн.сом либо на 9,8%.

За использование земель несельскохозяйственного назначения по земельному налогу поступило на сумму 558,4 млн.сом либо 106,5% от плана, по сопоставлению с аналогичным периодом прошлого года поступления увеличились на сумму 26,0 млн. сом либо на 4,9%.

Налог на имущество 1,2,3 группы (недвижимое имущество) поступили на сумму 765,9 млн.сом при планировании 718,6 млн.сом либо 106,6% от планированных показателей, по сопоставлению с периодом предыдущего года сборы налогов повысились на сумму 57,8 млн. сом либо на 8,2%.

Налог на имущество 4 группы (движимое имущество) поступления составили на сумму 807,0 млн.сом при плане 738,1 млн.сом либо 109,3%, по сопоставлению с подобным периодом предыдущего года сбор налога повысился на сумму 10,5 млн.сом либо на 1,3%.

Поступление налога на основе добровольного патента составили на сумму 2061,4 млн.сом при планировании 2225,3 млн.сом либо 92,6%, по сопоставлению с предыдущим периодом прошлого года поступления этого налога повысились на сумму 111,5 млн. сом либо на 5,7%. За 2017 год было выдано – 1028950 патентов,

по сопоставлению с 2016 годом количество патентов повысились на 29406 патентов.

Поступление от налога на основе обязательного патента составили на сумму 265,2 млн. сом либо 96,6% от планируемого уровня, по сопоставлению с периодом прошлого года поступления этого налога повысились на сумму 6,8 млн. сом либо на 2,6%.

Сбор по единому налогу составили на сумму 202,4 млн.сом при плане на сумму 229,6 млн.сом либо 88,2%, по сопоставлению с периодом прошлого года сборы снизились на сумму 8,3 млн.сом либо темп повышения составила 96,1%.

Поступление по налогу на валовой доход от Кумтор составили на сумму 6452,0 млн.сом при планировании 5951,8 млн.сом либо 108,4%, по сопоставлении с прошлым годом сбор увеличился на сумму 871,7 млн.сом либо на 15,6%. Часть этого налога к ВВП составила 1,31% и по сопоставлению с прошлым годом повысились на 0,09%.

Налог за пользование недрами (Роялти, Бонус)поступило на сумму 1183,9 млн.сом при плане 1161,6 млн.сом, планируемые показатели исполнены на 101,9%, по сопоставлению с периодом прошлого года поступления увеличились на сумму 303,4 млн.сом либо на 34,5%. Большая часть данного налога к ВВП повысились на 0,05% и составила 0,24 процентных пункта.

Включая поступления по бонусу составили на сумму 219,5 млн.сом при плане 250,0 млн.сом, планируемые показатели исполнены на 87,8%, по сопоставлению с прошлым годом поступления снизились на 22,5 млн.сом.

По роялти поступило на сумму 964,4 млн.сом при плане 911,6 млн.сом либо 105,8%, по сопоставлению с периодом прошлого года поступления увеличились на сумму 325,8 млн.сом либо на 51,0%.

Сумма неналоговых поступлений составила 4273,1 млн. сом, что составило 150,8% от планируемого показателя. По сопоставлению с аналогичным

периодом прошлого года сборы налогов увеличились на сумму 932,0 млн.сом либо на 27,9%.

Объем неналоговых платежей к ВВП повысились на 0,14,% и составил 0,87 процентных пункта.

В 2017 году доходы местных бюджетов (в том числе доход от продажи нефинансовых активов) сориентировались в объеме 18369,9 миллионов сомов, что на 2443,4 миллионов сомов, либо в 15,3 процента более, нежели в 2016 года, затраты (в том числе расходы в получение нефинансовых активов) собрали 16364,7 миллионов. сомов (в 1416,0 миллионов. сомов, либо в 9,5 процента более).

Таблица 3

Исполнение местных бюджетов за 2016 – 2017гг. (млн.сом)

	Доходы		расходы	
	2016	2017	2016	2017
Январь	1344,8	1281,3	446,6	573,1
Февраль	2654,4	2677,5	1569,2	1661,9
Март	4147,7	4832,4	2957,4	3337,7
Апрель	5692,8	6425,7	4547,6	4999,2
Май	6994,2	8106,7	5888,4	6550,2
Июнь	8500,1	9836,5	7333,0	8624,7
Июль	9997,4	11571,6	8700,8	9900,9
Август	11465,5	13348,3	10244,4	11509,5
Сентябрь	13120,5	15136,9	11705,4	12975,1
Октябрь	14413,3	16672,7	13431,7	14739,8
Ноябрь	15926,5	18369,9	14948,7	16364,7
Декабрь	16548,2	19256,4	16364,7	17361,2
Итого	67812,7			18369,9

В доходах местных бюджетов налоговые доходы в 2017года составили 10795,8 млн. сомов и по сравнению с предыдущего года снизились на 4,2 %, а часть в общих доходах - на 12,0 процентных пункта, от реализации нефинансовых активов - 32,3 млн. сомов, сократившись в 2,4 раза, а часть их снизились на 3,0

процентных пункта. При этом, официальных трансфертов поступило в сумме 5037,2 млн. сомов, что на 2708,1 млн., либо в 2,2 раза больше, а их часть в общих доходах повысилась на 12,8 процентных пункта. Неналоговых доходов поступило в объеме 2504,6 млн. сомов, или на 259,0 млн. и на 11,5 % больше, при этом как часть таких поступлений сократились на 0,5 процентных пункта.

Большая часть собственных доходов местных бюджетов (налоговые доходы, неналоговые поступления и доходы от продажи нефинансовых активов) образовалась за счет подоходного налога с физических лиц - резидентов Кыргызской Республики, составившего в 2017 года 30,5%, налога с продаж - 13,7%, налогов на собственность - 18,3, на основе патента - 16,0%, административных сборов, платежей и государственных услуг - 7,2%.

В затратах от функционировании операционной деятельности в социально-культурную сферу направлено 10135,2 млн. сомов (76,0 процента), на государственные службы общего назначения, оборону, общественный порядок и безопасность - 2716,0 млн. (20,4 процента), государственные услуги, связанные с экономической деятельностью - 479,4 млн. сомов (3,6 процента).

Заключение. Исследование показывает, что важны новые бюджетные взаимоотношения, усиление республиканских и местных бюджетов обязано:

- совершенствовать концепцию межбюджетных отношений с учетом введения национальных наименьших стереотипов и действительной оценки перспектив республиканских и местных бюджетов;
- переходить на среднесрочное планирование в увязке с проектами социально-экономического формирования местностей и обширным привлечением местного общества;
- ключевым течением формирования местностей обязаны становиться формирование «точек роста» с большим финансовым потенциалом при помощи субсидирования страной планов, имеющих мультипликативный результат;

- обеспечить экономический и общественный результат израсходованный страной от применения любого вложенного сома;
- иметь конкретные ценности применения бюджетных ресурсов и соблюдать порядка строгой экономии.
- разработать механизмы, побудительные бюджетные учреждения к увеличению свойства оказываемых ими услуг и производительности бюджетных затрат.

С целью исполнения этих целей и увеличения производительности бюджетных действий Счетная палата Кыргызской Республики обязана стимулировать собственную работу, посредством улучшения собственных нормативных законных действий, что дали бы возможность реализовывать работу не только лишь в доли целевого применения государственных ресурсов, однако и повысить проверку производительности.

Для успешного менеджмента государственные органы обязаны динамично осуществлять внутренний аудит. Следует увеличить обязанность управляющих государственных органов за действенное использование бюджетных ресурсов и ввести концепцию их подотчетности.

Республиканский и местный бюджеты всех степеней обязаны стать побудительным условием финансовой инициативности и укрепления занятости жителей в государстве.

СПИСОК ЛИТЕРАТУРЫ

1. Закон Кыргызской республики «О республиканском бюджете Кыргызской Республики» от 22 декабря 2016 года № 215 на 2017 год и прогнозе на 2018-2019 годы
2. Стратегия развития Кыргызской республики до 2040 года «Жаны доорго-кырк кадам»

3. Указ Президента «О Национальной стратегии развития Кыргызской Республики на 2018-2040 годы» г. Бишкек, от 31 октября 2018 года УП № 221
4. minfin.kg – сайт Министерства Финансов Кыргызской Республики
5. Нацстатком КР «Кыргызстан в цифрах» Б.,2016, 2017 годы
6. Указ Президента «О Национальной стратегии развития Кыргызской Республики на 2018-2040 годы» г. Бишкек, от 31 октября 2018 года УП № 221;
7. Налоговый кодекс Кыргызской республики. Бишкек. 2018г;
8. minfin.kg – сайт Министерства Финансов Кыргызской Республики
9. Биримкулова К.Д Налоговая система КР.Б.2012 г
- 10.Биримкулова К.Д. Финансовый контроль: методология и организация. Б.: Кыргызполиграфкомбинат, 2008;
- 11.Дробышевская Л.Н., Ермакова Ю.С. Система формирования доходов региональных бюджетов и пути ее дальнейшего совершенствования // Современная научная мысль. - 2015. - № 1. - С. 95-105.